

## GOOGLE CLASSROOM PARA PADRES Y ESTUDIANTES

### 1. ACCEDER A CLASSROOM

Debemos Ingresar al siguiente link para poder acceder a los cursos ofertados o a los que queremos ingresar si tenemos el código de la clase, es importante tener en cuenta que para ello debemos entrar por medio del computador a la cuenta de correo institucional familiar o estudiantil ([@purezabogota.edu.co](mailto:@purezabogota.edu.co))

*Es importante no hacerlo desde el celular ya que si lo hacemos desde allí la plataforma accederá posiblemente con otra cuenta de correo asociada al teléfono y no nos aparecerán los cursos.*

<https://classroom.google.com/u/0/h?hl=es>

Al ingresar por primera vez nos va a aparecer el rol que debemos escoger. (En nuestro caso escogemos el de **SOY ALUMNO**)

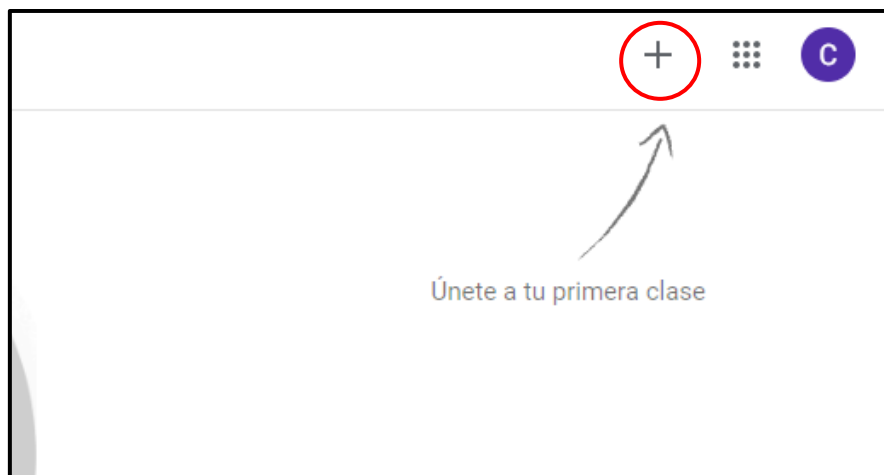


### 2. ACCEDER A LOS CURSOS

*Tenemos dos formas de hacerlo*

- PRIMERA FORMA DE ACCEDER A LOS GRUPOS:

**Si el docente envía el código del grupo** debemos hacer clic en la parte superior derecha de la página en el signo más.



Allí nos aparecerá el siguiente espacio donde colocaremos el código que nos envió el docente de la clase.

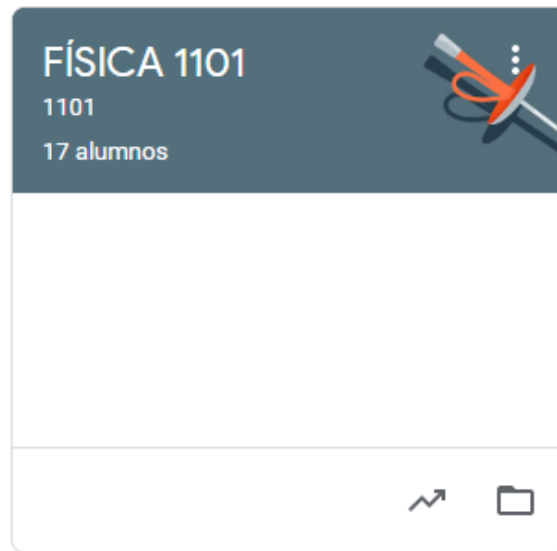
### Unirse a la clase

Pídele a tu profesor el código de la clase y, luego, ingrésalo aquí.

Cancelar Unirte

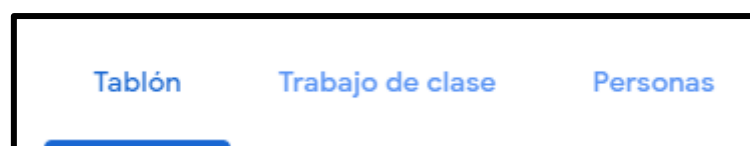
- SEGUNDA FORMA DE ACCEDER A LOS GRUPOS:

**Si el docente nos agrega a los grupos:** nos aparecerá un recuadro donde con el nombre del curso y solo debemos ir a la opción aceptar.



### 3. CURSOS

Cuando ingresemos a nuestros cursos tendremos la siguiente pantalla.



En **TABLÓN** encontraremos.



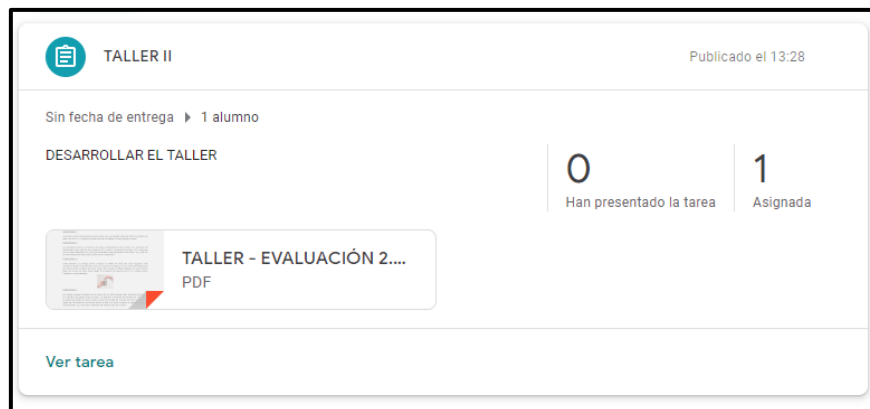
FECHA DE ENTREGA DE LAS TAREAS ASIGNADAS

COMENTARIOS Y PREGUNTAS PARA EL DOCENTE

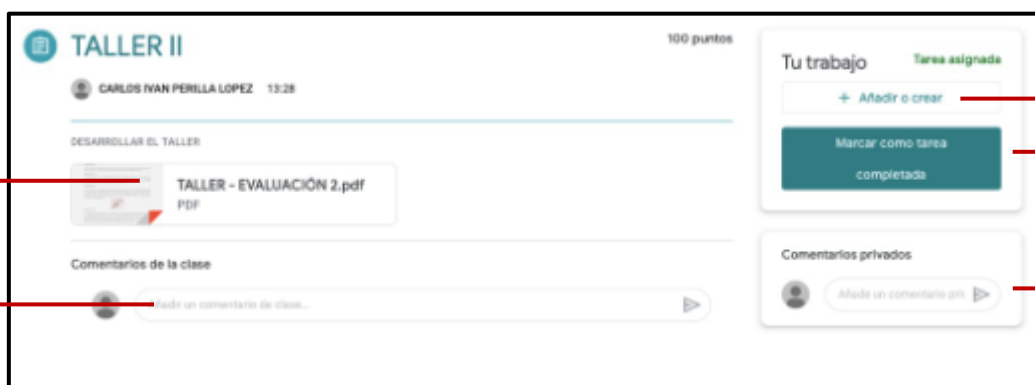
TAREAS PUBLICADAS POR EL DOCENTE

En **TRABAJO EN CLASE** encontraremos

Las tareas asignadas por el docente junto con la información necesaria para realizarla como una guía o documento.



Hacemos clic en Ver tarea y nos aparecerá el siguiente cuadro



TAREA ASIGNADA

ESPACIO PARA COMENTARIO GENERAL CON TODA LA CLASE

ESPACIO PARA COMENTARIO SOLO PARA EL DOCENTE

AÑADIR LA TAREA DESARROLLADA

MARCAR COMO COMPLETADA PARA EL ENVIO DE LA MISMA